

Q. 모바일 건강보험증 설치 및 사용방법

1. 앱 설치

- Google Play 또는 App Store에서 '모바일건강보험증' 검색 후 설치

2. 설치 후 본인인증


- 설치 후 본인인증 수단 선택하여 인증

3. 설정 및 등록

- 비밀번호 설정 또는 생체인증 정보등록

4. QR생성 및 제출

모바일 건강보험증 조회 또는 QR제출



자격·본인확인 QR


앱 설치용
QR코드



안드로이드 용



아이폰 용



안전한 의료이용은 본인확인으로부터!

건강보험증 대어·도용으로부터
국민건강을 지킬 수 있습니다!

h·well
국민건강보험
National Health Insurance Service

문의 1577-1000

2024년 5월 20일
'요양기관 본인확인 강화 제도' 시행

병·의원 갈 땐 신분증 꼭 챙기세요!



h·well
국민건강보험
National Health Insurance Service

Q. 요양기관 본인확인 강화 제도란?

「국민건강보험법」 제12조제4항 개정에 따라, 2024.5.20.부터 모든 요양기관(병·의원)에서 가입자 또는 피부양자에게 요양급여를 실시하는 경우, 건강보험증이나 신분증명서로 본인확인을 실시해야 합니다.

Q. 본인확인은 왜 하나요?

- ▶첫째, 안전한 의료이용이 가능해요.
- ▶둘째, 건강보험 무자격자의 부정수급을 차단하여 건강보험 재정의 누수를 방지할 수 있어요.
- ▶셋째, 건강보험증 대여·도용으로 인한 약물 오남용을 사전에 예방할 수 있어요.

Q. 본인확인은 어떻게 하나요?

- ▶내원환자 : 요양기관(병·의원)에 방문하여 진료 접수 시, 신분증명서 제시
- ▶요양기관 : 환자가 제시한 신분증명서로 본인여부와 건강보험 자격 확인



Q. 본인확인을 위한 신분증은 무엇인가요?

- ▶“행정기관이나 공공기관이 발행한 증명서로서 사진이 붙어있고, 주민등록번호 또는 외국인등록번호가 포함되어 본인임을 확인할 수 있는 신분증 및 서류”
- ▶신분증 예시
주민등록증, 운전면허증, 모바일 신분증, 외국인등록증 등



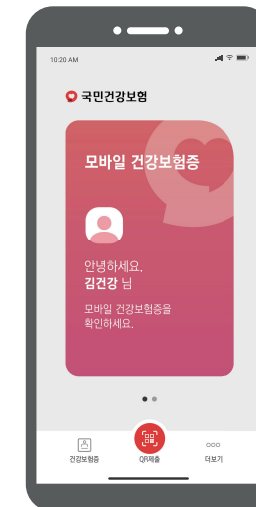
Q. 본인확인 예외대상은 어떻게 되나요?

- ▶「국민건강보험 시행규칙」 제7조의2에 따라 아래 상황에 해당하는 경우, 본인확인 예외 대상입니다.
 - 19세 미만인 사람
 - 해당 요양기관 6개월 이내 재원환자
 - 의사 등 처방전에 따라 약국 또는 한국회귀·필수의약품센터에서 약제를 지급하는 경우
 - 「국민건강보험 요양급여의 기준에 관한 규칙」 제6조에 따라 진료의뢰·회송 받는 경우
 - 「응급의료에 관한 법률」 제2조제1호에 따른 응급환자
 - 거동이 현저히 불편한 자 등 보건복지부장관이 정하여 고시하는 경우

신분증을 놓고 가셨나요? 걱정하지 마세요!



건강보험공단에서 개발한
모바일 건강보험증으로도
본인확인이 가능합니다!



스마트폰으로 편리하게
건강보험증 조회



자격·본인확인 QR로
간편하게 진료 접수

※ 자격·본인확인 QR 접수는 일부 병·의원에서만 가능합니다.